

TỔNG CÔNG TY CP BIA RƯỢU NGK SÀI GÒN
CÔNG TY CP NGK CHƯƠNG DƯƠNG
Đ/c : 606 Võ Văn Kiệt-Quận 1-Tp HCM
Tel : 38367518 - 38368747 /Fax : 38.367.176
Mã số thuế: 03-00584564

BÁO CÁO TÀI CHÍNH

QUÍ 3 NĂM 2019

- Bảng cân đối kế toán
- Kết quả kinh doanh
- Lưu chuyển tiền tệ
- Thuyết minh báo cáo tài chính

Mẫu số B01-DN
Mẫu số B02-DN
Mẫu số B03-DN
Mẫu số B09-DN

Nơi nhận báo cáo : KẾ TOÁN TỔNG HỢP

CÔNG TY CỔ PHẦN NƯỚC GIẢI KHÁT CHƯƠNG DƯƠNG

Địa chỉ: 606 Võ Văn Kiệt, P.Cầu Kho, Quận 1, TP.HCM

Mã Số Thuế: 0300584564

Mẫu số B01-DN

(Ban hành theo Thông tư số 200/2014 TT-BTC ngày 22/12/2014 của Bộ Tài chính)

BẢNG CÂN ĐỐI KẾ TOÁN

Tại ngày 30 tháng 09 năm 2019

Đơn vị tính: VND

TÀI SẢN	Mã số	Thuyết minh	Ngày 30/09/2019	Số đầu năm
1	2	3	4	5
A. TÀI SẢN NGẮN HẠN	100		198,576,790,215	192,566,273,595
I. Tiền và các khoản tương đương tiền	110		88,878,399,608	64,975,788,530
1. Tiền	111		58,878,399,608	54,975,788,530
2. Các khoản tương đương tiền	112		30,000,000,000	10,000,000,000
II. Đầu tư tài chính ngắn hạn	120		90,000,000,000	90,000,000,000
1. Chứng khoán kinh doanh	121			
2. Dự phòng giảm giá chứng khoán kinh doanh (*)	122			
3. Đầu tư nắm giữ đến ngày đáo hạn	123		90,000,000,000	90,000,000,000
III. Các khoản phải thu ngắn hạn	130		5,467,556,309	16,584,645,851
1. Phải thu ngắn hạn của khách hàng	131		4,119,108,026	15,043,820,457
2. Trả trước cho người bán ngắn hạn	132		503,595,929	257,840,875
3. Phải thu nội bộ ngắn hạn	133			
4. Phải thu theo tiến độ kế hoạch hợp đồng xây dựng	134			
5. Phải thu về cho vay ngắn hạn	135			
6. Phải thu ngắn hạn khác	136		2,228,690,631	2,101,978,682
7. Dự phòng các khoản phải thu ngắn hạn khó đòi (*)	137		(1,383,838,277)	(818,994,163)
8. Tài sản thiếu chờ xử lý	139			
IV. Hàng tồn kho	140		13,761,633,616	19,206,767,193
1. Hàng tồn kho	141		14,106,976,850	19,964,073,431
2. Dự phòng giảm giá hàng tồn kho (*)	149		(345,343,234)	(757,306,238)
V. Tài sản ngắn hạn khác	150		469,200,682	1,799,072,021
1. Chi phí trả trước ngắn hạn	151		469,200,682	342,090,583
2. Thuế giá trị gia tăng được khấu trừ	152			
3. Thuế và các khoản khác phải thu Nhà nước	153			1,456,981,438
4. Giao dịch mua bán lại trái phiếu Chính phủ	154			
5. Tài sản ngắn hạn khác	155			
B. TÀI SẢN DÀI HẠN	200		41,297,717,663	44,938,499,350
I. Các khoản phải thu dài hạn	210			
1. Phải thu dài hạn của khách hàng	211			
2. Trả trước cho người bán dài hạn	212			
3. Vốn kinh doanh ở đơn vị trực thuộc	213			
4. Phải thu nội bộ dài hạn	214			
5. Phải thu về cho vay dài hạn	215			
6. Phải thu dài hạn khác	216			
7. Dự phòng phải thu dài hạn khó đòi (*)	219			
II. Tài sản cố định	220		5,404,726,434	7,858,268,123

1. Tài sản cố định hữu hình	221	5,386,238,140	7,830,065,643
- Nguyên giá	222	58,804,410,400	58,804,410,400
- Giá trị hao mòn lũy kế (*)	223	(53,418,172,260)	(50,974,344,757)
2. Tài sản cố định thuê tài chính	224		
- Nguyên giá	225		
- Giá trị hao mòn lũy kế (*)	226		
3. Tài sản cố định vô hình	227	18,488,294	28,202,480
- Nguyên giá	228	1,300,192,426	1,300,192,426
- Giá trị hao mòn lũy kế (*)	229	(1,281,704,132)	(1,271,989,946)
III. Bất động sản đầu tư	230	23,808,760,680	23,808,760,680
- Nguyên giá	231	23,808,760,680	23,808,760,680
- Giá trị hao mòn lũy kế (*)	232		
IV. Tài sản dở dang dài hạn	240	926,452,829	831,901,294
1. Chi phí sản xuất, kinh doanh dở dang dài hạn	241		
2. Chi phí xây dựng cơ bản dở dang	242	926,452,829	831,901,294
V. Đầu tư tài chính dài hạn	250	6,500,000,000	6,500,000,000
1. Đầu tư vào công ty con	251		
2. Đầu tư vào công ty liên doanh, liên kết	252		
3. Đầu tư góp vốn vào đơn vị khác	253	6,500,000,000	6,500,000,000
4. Dự phòng đầu tư tài chính dài hạn (*)	254		
5. Đầu tư nắm giữ đến ngày đáo hạn	255		
VI. Tài sản dài hạn khác	260	4,657,777,720	5,939,569,253
1. Chi phí trả trước dài hạn	261	51,047,727	158,714,770
2. Tài sản thuế thu nhập hoãn lại	262	1,707,862,500	2,091,504,117
3. Thiết bị, vật tư, phụ tùng thay thế dài hạn	263	2,898,867,493	3,689,350,366
+ Vật tư phụ tùng thay thế dài hạn	263A	3,094,268,086	3,689,350,366
4. Tài sản dài hạn khác	268		
TỔNG CỘNG TÀI SẢN (270 = 100 + 200)	270	239,874,507,878	237,504,772,945


NGUỒN VỐN	Mã số	Thuyết minh	Ngày 30/09/2019	Đầu năm
1	2	3	4	5
C. NỢ PHẢI TRẢ	300		44,236,501,524	55,759,379,839
I. Nợ ngắn hạn	310		35,277,189,024	45,692,923,589
1. Phải trả người bán ngắn hạn	311		18,976,835,082	20,460,526,744
2. Người mua trả tiền trước ngắn hạn	312		438,347,970	2,321,820,628
3. Thuế và các khoản phải nộp nhà nước	313		2,481,377,291	1,221,171,244
4. Phải trả người lao động	314		2,132,552,551	3,464,360,020
5. Chi phí phải trả ngắn hạn	315		9,677,121,846	15,614,654,952
6. Phải trả nội bộ ngắn hạn	316			
- Phải thu nội bộ ngắn hạn (136)	316C			
7. Phải trả theo tiến độ kế hoạch hợp đồng xây dựng	317			
8. Doanh thu chưa thực hiện ngắn hạn	318			
9. Phải trả ngắn hạn khác	319		1,363,537,583	933,700,721
10. Vay và nợ thuê tài chính ngắn hạn	320			
11. Dự phòng phải trả ngắn hạn	321			
12. Quỹ khen thưởng, phúc lợi	322		207,416,701	1,676,689,280

13. Quỹ bình ổn giá	323		
14. Giao dịch mua bán lại trái phiếu Chính phủ	324		
II. Nợ dài hạn	330	8,959,312,500	10,066,456,250
1. Phải trả người bán dài hạn	331		
2. Người mua trả tiền trước dài hạn	332		
3. Chi phí phải trả dài hạn	333		
4. Phải trả nội bộ về vốn kinh doanh	334		
5. Phải trả nội bộ dài hạn	335		
6. Doanh thu chưa thực hiện dài hạn	336		
7. Phải trả dài hạn khác	337	420,000,000	720,000,000
8. Vay và nợ thuê tài chính dài hạn	338		
9. Trái phiếu chuyển đổi	339		
10. Cổ phiếu ưu đãi	340		
11. Thuế thu nhập hoãn lại phải trả	341		
12. Dự phòng phải trả dài hạn	342	8,539,312,500	9,346,456,250
13. Quỹ phát triển khoa học, công nghệ	343		
D. VỐN CHỦ SỞ HỮU	400	195,638,006,354	181,745,393,106
I. Vốn chủ sở hữu	410	195,638,006,354	181,745,393,106
1. Vốn góp của chủ sở hữu	411	85,000,000,000	85,000,000,000
- Cổ phiếu phổ thông có quyền biểu quyết	411a	85,000,000,000	85,000,000,000
- Cổ phiếu ưu đãi	411b		
2. Thặng dư vốn cổ phần	412		
3. Quyền chọn chuyển đổi trái phiếu	413		
4. Vốn khác của chủ sở hữu	414		
5. Cổ phiếu quỹ (*)	415	(347,276,838)	(347,276,838)
6. Chênh lệch đánh giá lại tài sản	416		
7. Chênh lệch tỷ giá hối đoái	417		
8. Quỹ đầu tư phát triển	418	104,569,834,944	104,057,535,579
9. Quỹ hỗ trợ sắp xếp doanh nghiệp	419		
10. Quỹ khác thuộc vốn chủ sở hữu	420		
11. Lợi nhuận sau thuế chưa phân phối	421	6,415,448,248	(6,964,865,635)
- LNST chưa phân phối lũy kế đến cuối kỳ trước	421a	(7,477,165,000)	(11,128,775,461)
- LNST chưa phân phối kỳ này	421b	13,892,613,248	4,163,909,826
12. Nguồn vốn đầu tư XDCB	422		
13. Lợi ích cổ đông không kiểm soát	429		
II. Nguồn kinh phí và quỹ khác	430		
1. Nguồn kinh phí	431		
2. Nguồn kinh phí đã hình thành TSCĐ	432		
TỔNG CỘNG NGUỒN VỐN (440 = 300 + 400)	440	239,874,507,878	237,504,772,945

Lập ngày 09 tháng 10 năm 2019

Người lập biểu

(Ký, họ tên)



Bùi Thị Kim Chi

Kế toán trưởng


(Ký, họ tên)



Nguyễn Thúy Phượng

Giám đốc

(Ký, họ tên, đóng dấu)




Neo Hock Tai Schubert

CÔNG TY CỔ PHẦN NƯỚC GIẢI KHÁT CHƯƠNG DƯƠNG

Địa chỉ: 606 Võ Văn Kiệt, P.Cầu Kho, Quận 1, TP.HCM

Mã Số Thuế: 0300584564

Mẫu số B02b-DN

(Ban hành theo Thông tư số 200/2014/TT-BTC ngày 22/12/2014 của Bộ Tài chính)

BÁO CÁO KẾT QUẢ HOẠT ĐỘNG KINH DOANH

Quý 3 năm 2019

Đơn vị tính: VND

Chỉ tiêu	Mã số	Quý 3 năm 2019		Lũy kế từ đầu năm đến Ngày 30/09/2019	
		Năm nay	Năm trước	Năm nay	Năm trước
1	2	4	5	6	7
1. Doanh thu bán hàng và cung cấp dịch vụ	01	56,216,356,114	74,969,629,002	195,761,811,092	224,491,362,735
2. Các khoản giảm trừ doanh thu	02	3,317,516,750	2,004,861,542	5,671,699,732	10,440,462,467
- Chiết khấu thương mại	04	3,317,516,750	2,004,861,542	5,671,699,732	10,440,462,467
3. Doanh thu thuần về bán hàng và cung cấp dịch vụ (10 = 01 - 02)	10	52,898,839,364	72,964,767,460	190,090,111,360	214,050,900,268
4. Giá vốn hàng bán	11	41,694,978,233	53,671,782,391	140,457,249,538	158,105,754,528
5. Lợi nhuận gộp bán hàng và cung cấp dịch vụ (20 = 10 - 11)	20	11,203,861,131	19,292,985,069	49,632,861,822	55,945,145,740
6. Doanh thu hoạt động tài chính	21	2,088,710,986	1,486,522,446	7,271,965,905	6,914,721,090
7. Chi phí tài chính	22	2,193,552		9,413,471	13,780,736
8. Chi phí bán hàng	25	4,845,969,779	12,593,962,700	21,638,556,751	36,029,582,273
9. Chi phí quản lý doanh nghiệp	26	193,358,372	7,099,659,810	16,790,825,246	25,035,641,741
10. Lợi nhuận thuần từ hoạt động kinh doanh {30 = 20 + (21 - 22) - (25 + 26)}	30	8,251,050,414	1,085,885,005	18,466,032,259	1,780,862,080
11. Thu nhập khác	31	156,526,919	880,572,581	574,542,748	913,973,647
+ Tổng thu nhập khác	31A	156,526,919	880,572,581	574,542,748	913,973,647
12. Chi phí khác	32	2,625	1,401,547	1,608,019	1,401,618
+ Tổng chi phí khác	32A	2,625	1,401,547	1,608,019	1,401,618
13. Lợi nhuận khác (40 = 31 - 32)	40	156,524,294	879,171,034	572,934,729	912,572,029
14. Tổng lợi nhuận kế toán trước thuế (50 = 30 + 40)	50	8,407,574,708	1,965,056,039	19,038,966,988	2,693,434,109
15. Chi phí thuế TNDN hiện hành	51	1,681,514,942		4,513,001,053	145,675,614
16. Chi phí thuế TNDN hoãn lại	52	1,114,051,181		383,641,617	
17. Lợi nhuận sau thuế thu nhập doanh nghiệp (60 = 50 - 51 - 52)	60	5,612,008,585	1,965,056,039	14,142,324,318	2,547,758,495
18. Lãi cơ bản trên cổ phiếu (*)	70	662	232	1,668	301
19. Lãi suy giảm trên cổ phiếu (*)	71				

Người lập biểu

(Ký, họ tên)

Bùi Thị Kim Chi

Kế toán trưởng

(Ký, họ tên)

Nguyễn Thủy Phượng

Lập ngày 09 tháng 10 năm 2019

Giám đốc

(Ký, họ tên, đóng dấu)



Neo Hock Tai Schubert

CÔNG TY CỔ PHẦN NƯỚC GIẢI KHÁT CHƯƠNG DƯƠNG

Địa chỉ: 606 Võ Văn Kiệt, P.Cầu Kho, Quận 1, TP.HCM


Mã Số Thuế: 0300584564

BẢNG TỔNG HỢP THUẾ VÀ CÁC KHOẢN PHẢI NỘP NHÀ NƯỚC*Quý 3 năm 2019*

Đơn vị tính: VND

Mã số	Nội dung	TRONG KỲ BÁO CÁO			LŨY KẾ TỪ ĐẦU NĂM			
		Dư đầu kỳ	Phải nộp	Đã nộp	Dư đầu năm	Phải nộp	Đã nộp	Dư cuối kỳ
10	1. Thuế GTGT phải nộp	641,052,620	2,576,184,095	2,222,852,176	1,213,706,124	8,550,564,623	8,769,886,208	994,384,539
11	- Thuế GTGT	641,052,620	2,576,184,095	2,222,852,176	1,213,706,124	8,430,645,595	8,649,967,180	994,384,539
12	- Thuế GTGT hàng nhập khẩu					119,919,028	119,919,028	
20	2. Thuế tiêu thụ đặc biệt							
30	3. Thuế xuất, nhập khẩu					2,695,410	2,695,410	
31	- Thuế xuất nhập khẩu (33331)					2,695,410	2,695,410	
32	- Thuế nhập khẩu (33332)							
40	4. Thuế thu nhập doanh nghiệp	675,764,415	1,681,514,942	902,913,458	(1,296,170,017)	4,513,001,053	1,762,465,137	1,454,365,899
50	5. Thuế thu nhập cá nhân	(21,660,531)	108,871,685	55,538,541	(160,811,421)	248,022,575	55,538,541	31,672,613
60	6. Thuế tài nguyên	750,400	2,544,640	2,340,800	7,465,120	26,741,040	33,251,920	954,240
70	7. Thuế nhà đất		148,874,544	148,874,544		5,809,665,914	5,809,665,914	
71	- Thuế nhà đất		148,874,544	148,874,544		5,809,665,914	5,809,665,914	
72	- Tiền thuê đất							
80	8. Các loại thuế khác					6,000,000	6,000,000	
90	9. Phí, lệ phí và các loại khác					1,599,944	1,599,944	
	Tổng cộng	1,295,906,904	4,517,989,906	3,332,519,519	(235,810,194)	19,158,290,559	16,441,103,074	2,481,377,291


Người lập
(Ký, họ tên)


Bùi Thị Kim Chi

Ngày 09 tháng 10 năm 2019

Kế toán trưởng

(Ký, họ tên)


Nguyễn Thúy Phương

CÔNG TY CỔ PHẦN NƯỚC GIẢI KHÁT CHƯƠNG DƯƠNG

Địa chỉ: 606 Võ Văn Kiệt, P.Cầu Kho, Quận 1, TP.HCM

Mã Số Thuế: 0300584564

Mẫu số B03-DN

(Ban hành theo Thông tư số 200/2014/TT-BTC ngày
22/12/2014 của Bộ Tài chính)

BÁO CÁO LƯU CHUYỂN TIỀN TỆ GIỮA NIÊN ĐỘ

(Theo phương pháp gián tiếp)

Quý 3 năm 2019

Đơn vị tính: VND

Chỉ tiêu	Mã số	Thuyết minh	Phát sinh từ 01/07 đến 30/09/2019	
			Năm nay	Năm trước
1	2	3	4	5
I. Lưu chuyển tiền từ hoạt động kinh doanh				
1. Lợi nhuận trước thuế	01		8,407,574,708	1,965,056,039
+ Tổng doanh thu	0101		58,461,594,019	77,336,724,029
+ Doanh thu giảm trừ	0102		(3,317,516,750)	(2,004,861,542)
+ Tổng chi phí	0110		(46,736,502,561)	(73,366,806,448)
+ Giảm trừ CP	0111			
2. Điều chỉnh cho các khoản				
- Khấu hao TSCĐ và BĐSĐT	02		809,585,098	851,329,670
- Các khoản dự phòng	03		792,037,194	(18,890,694)
+ Các khoản dự phòng hoàn nhập	0301			
+ Các khoản dự phòng đã lập được ghi nhận	0302		792,037,194	(18,890,694)
- Lãi, lỗ chênh lệch tỷ giá hối đoái do đánh giá lại các khoản mục tiền tệ có gốc ngoại tệ	04			
- Lãi, lỗ từ hoạt động đầu tư	05		(2,088,710,986)	(1,486,522,446)
- Chi phí lãi vay	06			
- Các khoản điều chỉnh khác	07			
3. Lợi nhuận kinh doanh trước thay đổi vốn lưu động	08		7,920,486,014	1,310,972,569
- Tăng, giảm các khoản phải thu	09		(446,444,351)	558,171,821
- Tăng, giảm hàng tồn kho	10		4,605,478,112	2,164,161,891
- Tăng, giảm các khoản phải trả (không kể lãi vay phải trả, thuế thu nhập phải nộp)	11		6,008,684,634	8,559,731,101
+ Tăng, giảm các khoản phải trả (không kể lãi vay phải trả, thuế thu nhập phải nộp)	1101		7,690,199,576	8,559,731,101
+ Thuế TNDN phải nộp	1102		(1,681,514,942)	
+ Lãi tiền vay phải trả	1103			
- Tăng, giảm chi phí trả trước	12		(311,566,153)	114,338,108
- Tăng, giảm chứng khoán kinh doanh	13			
- Tiền lãi vay đã trả	14			
+ Tiền lãi vay đã trả (6354)	1401			
+ Tiền lãi vay đã trả khác	1402			
- Thuế thu nhập doanh nghiệp đã nộp	15		(902,913,458)	
- Tiền thu khác từ hoạt động kinh doanh	16		133,572,000	5,109,185
+ Thu do nhận ký cược ký quỹ	1601		128,322,000	3,084,000
+ Thu từ nguồn kinh phí sự nghiệp	1602			
+ Tiền được các tổ chức cá nhân bên ngoài thường, tặng quỹ DN	1603			
+ Tiền được ghi tăng quỹ do cấp trên hoặc cấp dưới nộp	1604			

+ Thu khác	1698	5,250,000	2,025,185
+ Khác	1699		
- Tiền chi khác từ hoạt động kinh doanh	17	(5,613,780,836)	(4,912,332,671)
+ Tiền trả lại các khoản đã nhận ký cược	1701	(64,400,000)	(794,000)
+ Tiền chi trực tiếp từ quỹ khen thưởng, phúc lợi	1702	(91,200,000)	
+ Tiền chi trực tiếp từ các quỹ khác thuộc vốn chủ sở hữu	1703		
+ Tiền chi trực tiếp bằng nguồn vốn KP sự nghiệp, dự án	1704		
+ Tiền chi hộ từ quỹ khen thưởng, phúc lợi	1705	(8,801,364)	
+ Khác	1799	(5,449,379,472)	(4,911,538,671)
Lưu chuyển tiền thuần từ hoạt động kinh doanh	20	11,393,515,962	7,800,152,004
II. Lưu chuyển tiền từ hoạt động đầu tư			
1. Tiền chi để mua sắm, xây dựng TSCĐ và các TS dài hạn khác	21	(25,843,010)	(169,022,307)
2. Tiền thu từ thanh lý, nhượng bán TSCĐ và các tài sản dài hạn khác	22		
3. Tiền chi cho vay, mua các công cụ nợ của đơn vị khác	23	(60,000,000,000)	(60,000,000,000)
4. Tiền thu hồi cho vay, bán lại các công cụ nợ của đơn vị khác	24	60,000,000,000	50,000,000,000
5. Tiền chi đầu tư góp vốn vào đơn vị khác	25		
6. Tiền thu hồi đầu tư góp vốn vào đơn vị khác	26		
Tiền thu lãi cho vay, cổ tức và lợi nhuận được chia	27	2,470,035,186	2,073,272,446
Lưu chuyển tiền thuần từ hoạt động đầu tư	30	2,444,192,176	(8,095,749,861)
III. Lưu chuyển tiền từ hoạt động tài chính			
1. Tiền thu từ phát hành cổ phiếu, nhận vốn góp của chủ sở hữu	31		
2. Tiền chi trả vốn góp cho các chủ sở hữu, mua lại cổ phiếu của doanh nghiệp đã phát hành	32		
3. Tiền thu từ đi vay	33		
4. Tiền chi trả nợ gốc vay	34		
5. Tiền chi trả nợ thuê tài chính	35		
6. Cổ tức, lợi nhuận đã trả cho chủ sở hữu	36		
Lưu chuyển tiền thuần từ hoạt động tài chính	40		
Lưu chuyển tiền thuần trong kỳ (50=20+30+40)	50	13,837,708,138	(295,597,857)
Tiền và tương đương tiền đầu kỳ	60	75,040,691,470	96,678,282,976
Ảnh hưởng của thay đổi tỷ giá hối đoái quy đổi ngoại tệ	61		
Tiền và tương đương tiền cuối kỳ (70=50+60+61)	70	88,878,399,608	96,382,685,119

Lập ngày 09 tháng 10 năm 2019

Người lập biểu

(Ký, họ tên)


Bùi Thị Kim Chi


Kế toán trưởng

(Ký, họ tên)


Nguyễn Thúy Phương

Giám đốc

(Ký, họ tên, đóng dấu)




Neo Hock Tai Schubert

Đơn vị: CÔNG TY CP NGK CHUÔNG DƯƠNG
Địa chỉ: 606 Võ Văn Kiệt, P.Cầu Kho, Q.1

Mẫu số B09 -DN
*(Ban hành theo thông tư số 200/2014/TT-BTC
ngày 22/12/2014 của Bộ Tài Chính)*

THUYẾT MINH BÁO CÁO TÀI CHÍNH

Quý 3 năm 2019

I. Đặc điểm hoạt động của doanh nghiệp :

1. Hình thức sở hữu vốn Công ty cổ phần
2. Lĩnh vực kinh doanh : Theo giấy chứng nhận ĐKKD số 4103002362 do Sở KH&ĐT cấp ngày 02/06/2004. Theo giấy chứng nhận ĐKĐN số 0300584564, đăng ký thay đổi lần 11 ngày 31/01/2019
3. Ngành nghề kinh doanh : Sản xuất, mua bán đồ uống. Sản xuất, kinh doanh NLV, bao bì, thiết bị, công nghệ ngành sản xuất đồ uống. Kinh doanh nhà. Môi giới bất động sản.
4. Đặc điểm hoạt động của doanh nghiệp trong năm tài chính có ảnh hưởng đến báo cáo tài chính .

II. Kỳ kế toán, đơn vị tiền tệ sử dụng trong kế toán :

1. Kỳ kế toán năm bắt đầu từ 01/01 kết thúc vào ngày 31/12 hàng năm
2. Đơn vị tiền tệ sử dụng trong ghi chép kế toán : Đồng Việt Nam

III. Chuẩn mực kế toán áp dụng

1. Chế độ kế toán áp dụng: Kế toán Việt Nam
2. Tuyên bố về việc tuân thủ Chuẩn mực kế toán và chế độ kế toán : tuân thủ theo các chuẩn mực kế toán Việt Nam và chế độ kế toán hiện hành

IV. Các chính sách kế toán áp dụng

1. Nguyên tắc ghi nhận các khoản tiền và các khoản tương đương tiền: theo chuẩn mực kế toán Tiền và các khoản tương đương tiền bao gồm tiền mặt tại quỹ, tiền gửi không kỳ hạn hoặc ngắn hạn, các khoản đầu tư có tính thanh khoản cao dễ dàng chuyển đổi thành tiền với số tiền có thể xác định rõ ràng và ít chịu rủi ro liên quan đến việc thay đổi giá trị.
Phương pháp chuyển đổi các đồng tiền khác ra đồng tiền sử dụng trong kế toán : tỷ giá bán ra của ngân hàng đang giao dịch với công ty theo thời điểm.
2. Nguyên tắc ghi nhận hàng tồn kho:
 - Nguyên tắc ghi nhận hàng tồn kho : Vật tư gồm giá mua, CP vận chuyển bốc xếp, thuế nhập khẩu (nếu có), thành phẩm gồm chi phí nguyên vật liệu trực tiếp, chi phí lao động trực tiếp và chi phí sản xuất chung
 - Phương pháp tính giá trị hàng tồn kho Bình quân gia quyền
 - Phương pháp hạch toán hàng tồn kho: Kế khai thường xuyên
 - Phương pháp lập dự phòng giảm giá hàng tồn kho: Theo chuẩn mực kế toán hiện hành. Theo đó, Công ty được phép trích lập dự phòng giảm giá hàng tồn kho lỗi thời, hỏng, kém phẩm chất trong trường hợp giá trị thực tế của hàng tồn kho cao hơn giá thị trường tại thời điểm kết thúc niên độ kế toán
3. Nguyên tắc ghi nhận và khấu hao TSCĐ và bất động sản đầu tư:
 - Nguyên tắc ghi nhận TSCĐ (hữu hình, vô hình, thuê tài chính) : Theo nguyên giá trừ giá trị hao mòn lũy kế
 - Phương pháp khấu hao TSCĐ hữu hình, TSCĐ vô hình: Khấu hao theo đường thẳng
4. Nguyên tắc ghi nhận và khấu hao bất động sản đầu tư: Không có
 - Nguyên tắc ghi nhận bất động sản đầu tư: Không
 - Phương pháp khấu hao bất động sản đầu tư: không
5. Nguyên tắc ghi nhận các khoản đầu tư tài chính:
 - Các khoản đầu tư vào công ty con, công ty liên kết, vốn góp vào cơ sở KD đồng kiểm soát:
 - Các khoản đầu tư chứng khoán ngắn hạn
 - Các khoản đầu tư ngắn hạn, dài hạn khác: đầu tư góp vốn
 - Phương pháp lập dự phòng giảm giá đầu tư ngắn hạn, dài hạn: Theo qui định hiện hành
6. Nguyên tắc ghi nhận và vốn hoá các khoản chi phí đi vay :
 - Nguyên tắc ghi nhận chi phí đi vay: chưa có
 - Tỷ lệ vốn hoá được sử dụng để xác định chi phí đi vay được vốn hoá trong kỳ
7. Nguyên tắc ghi nhận và vốn hoá các khoản chi phí khác:

+ Chi phí trả trước dài hạn của Công ty phản ánh giá trị của bao bì, chai kết, công cụ dụng cụ chờ phân bổ.

+ Chi phí khác

- Phương pháp phân bổ chi phí trả trước Phân bổ theo đường thẳng

- Phương pháp và thời gian phân bổ lợi thế thương mại: Không có

8. Nguyên tắc ghi nhận chi phí phải trả : Tiền thuê đất, tiền điện, chi phí marketing, chi phí hỗ trợ bán hàng .

Cơ sở để xác nhận những khoản phải trả là hợp đồng, Kwh thực tế sử dụng, theo kế hoạch năm

9. Nguyên tắc và phương pháp ghi nhận các khoản dự phòng phải trả : Theo kế hoạch, hợp đồng

10. Nguyên tắc ghi nhận vốn chủ sở hữu

- Nguyên tắc ghi nhận vốn đầu tư chủ sở hữu, thặng dư vốn cổ phần, vốn khác của chủ sở hữu :

+ Vốn đầu tư của chủ sở hữu : Ghi nhận theo vốn thực góp của chủ sở hữu

- Nguyên tắc ghi nhận chênh lệch đánh giá lại tài sản : Chưa đánh giá lại

- Nguyên tắc ghi nhận chênh lệch tỷ giá : Chênh lệch tỷ giá hối đoái phản ánh trên Bảng CĐKT là CL tỷ giá phát sinh theo từng thời điểm tỷ giá bình quân liên ngân hàng

- Nguyên tắc ghi nhận lợi nhuận chưa phân phối : Sau khi trừ chi phí thuế TNDN hiện hành

11. Nguyên tắc và phương pháp ghi nhận doanh thu: Theo chuẩn mực số 14

- Doanh thu bán hàng : Đã đồng thời thỏa mãn tất cả 05 điều kiện sau

+ DN đã chuyển giao phần lớn rủi ro và lợi ích gắn liền với quyền sở hữu sản phẩm cho người mua

+ DN không còn nắm giữ quyền quản lý hàng hóa như người sở hữu hàng hóa hoặc quyền kiểm soát hàng hóa

+ Doanh thu được xác định tương đối chắc chắn

+ DN đã thu được hoặc sẽ thu được lợi ích kinh tế từ giao dịch bán hàng

+ Xác định được chi phí liên quan đến giao dịch bán hàng

- Doanh thu cung cấp dịch vụ :

- Doanh thu hoạt động tài chính : Đã tuân thủ đầy đủ 02 điều kiện sau

+ Có khả năng thu được lợi ích kinh tế từ giao dịch đó

+ Doanh thu được xác định tương đối chắc chắn

- Doanh thu hợp đồng xây dựng

12. Nguyên tắc và phương pháp ghi nhận chi phí tài chính .

+ Chi phí tài chính ghi trong báo cáo KQKD là tổng chi phí tài chính phát sinh .

13. Nguyên tắc và phương pháp ghi nhận chi phí thuế TNDN hiện hành, chi phí thuế thu nhập hoãn lại .

+ Chi phí thuế TNDN hiện hành được xác định theo tờ khai thuế TNDN quý

- Nguyên tắc ghi nhận chi phí hợp đồng xây dựng: chưa có

14. Các nghiệp vụ dự phòng rủi ro hối đoái

15. Các nguyên tắc và phương pháp kế toán khác

V. Thông tin bổ sung cho các khoản mục trình bày trong Bảng cân đối kế toán

		ĐVT : Đồng	
01. Tiền	Cuối quý	Đầu năm	
* Tiền mặt	5,598,984	564,696,615	
* Tiền gửi ngân hàng	58,872,800,624	54,411,091,915	
* Tiền tương đương tiền	30,000,000,000	10,000,000,000	
Cộng	88,878,399,608	64,975,788,530	
02. Các khoản đầu tư tài chính	Cuối quý	Đầu năm	
- Đầu tư nắm giữ đến ngày đáo hạn			
* Tiền gửi có kỳ hạn (ngắn hạn)	90,000,000,000	90,000,000,000	
Cộng	90,000,000,000	90,000,000,000	

03. Phải thu của khách hàng :	Cuối quý	Đầu năm
- Phải thu của khách hàng ngắn hạn		
* Các khoản phải thu của KH chiếm từ 10% trên tổng số phải thu	2,173,102,405	12,620,216,944
- Hệ thống siêu thị Coopmart + siêu thị khác	2,151,794,905	1,871,995,661
- Tổng công ty Cổ phần Bia - Rượu - Nước giải khát Sài Gòn	21,307,500	10,748,221,283
* Các khách hàng phải thu khác	1,946,005,621	2,423,603,513
Cộng	4,119,108,026	15,043,820,457
04. Phải thu khác	Cuối quý	Đầu năm
* Phải thu lãi tiền gửi	1,745,890,413	1,709,013,698
* Phải thu về cổ tức và lợi nhuận được chia		
* Phải thu người lao động	164,121,922	128,656,684
* Ký cược, ký quỹ	31,000,000	31,000,000
* Phải thu khác	287,678,296	233,308,300
Cộng	2,228,690,631	2,101,978,682
05. Tài sản thiếu chờ xử lý	Cuối quý	Đầu năm
* Hàng tồn kho		
* Tài sản cố định		
* Tài sản khác		
Cộng	-	-
06. Nợ xấu		
07. Hàng tồn kho	Cuối quý	Đầu năm
- Hàng mua đang đi đường	-	-
- Nguyên liệu, vật liệu	6,055,383,560	6,521,781,674
- Công cụ, dụng cụ	2,578,687,002	2,742,320,064
- Thành phẩm	5,472,906,288	10,699,971,693
- Dự phòng giảm giá hàng tồn kho	(345,343,234)	(757,306,238)
Cộng	13,761,633,616	19,206,767,193

08. Tài sản dở dang dài hạn :

09. Tăng, giảm tài sản cố định hữu hình:

Khoản mục	Nhà cửa, vật kiến trúc	Máy móc, thiết bị	Phương tiện V/tài Tr/dẫn	Thiết bị d/cụ quản lý	Tổng cộng
Nguyên giá TSCĐ hữu hình					
Số dư đầu quý	7,960,750,637	39,922,696,171	10,422,795,592	498,168,000	58,804,410,400
- Mua trong quý	-	-	-	-	-
- Đầu tư XD/CB hoàn thành					-
- Tăng khác					-
- Chuyển sang BĐS đầu tư					-
- Thanh lý, nhượng bán					-
- Giảm khác					-
Số dư cuối quý	7,960,750,637	39,922,696,171	10,422,795,592	498,168,000	58,804,410,400
Giá trị hao mòn lũy kế					-
Số dư đầu quý	5,732,346,717	37,525,524,506	8,871,736,002	482,217,999	52,611,825,224
- Khấu hao trong quý	134,301,580	422,001,839	243,538,961	6,504,656	806,347,036
- Tăng khác					-
- Chuyển sang BĐS đầu tư					-
- Thanh lý, nhượng bán	-	-	-	-	-
- Giảm khác					-
Số dư cuối quý	5,866,648,297	37,947,526,345	9,115,274,963	488,722,655	53,418,172,260
Giá trị còn lại					-
- Tại ngày đầu quý	2,228,403,920	2,397,171,665	1,551,059,590	15,950,001	6,192,585,176
- Tại ngày cuối quý	2,094,102,340	1,975,169,826	1,307,520,629	9,445,345	5,386,238,140

10. Tăng, giảm tài sản cố định vô hình:

Khoản mục	Quyền sử dụng đất	Bản quyền, quyền sáng chế	Nhãn hiệu hàng hoá	Phần mềm máy vi tính	TSCĐ vô hình khác	Tổng cộng
Nguyên giá TSCĐ vô hình						
Số dư đầu quý		-	104,000,000	1,196,192,426		1,300,192,426
- Mua trong năm						-
- Tạo ra từ nội bộ doanh nghiệp						-
- Tăng do hợp nhất kinh doanh						-
- Tăng khác						-
-Giảm khác (kết chuyển tăng BĐSĐT)						-
Số dư cuối quý		-	104,000,000	1,196,192,426		1,300,192,426
Giá trị hao mòn lũy kế						
Số dư đầu quý		-	82,273,644	1,196,192,426		1,278,466,070
- Khấu hao trong quý			3,238,062	-		3,238,062
- Thanh lý, nhượng bán						-
- Giảm khác						-
Số dư cuối quý		-	85,511,706	1,196,192,426		1,281,704,132
Giá trị còn lại						
- Tại ngày đầu quý	-		21,726,356	-		21,726,356
- Tại ngày cuối quý	-		18,488,294	-		18,488,294

Thuyết minh số liệu và giải trình khác theo yêu cầu của Chuẩn mực kế toán số 04 "TSCĐ vô hình"

11. Tăng, giảm tài sản cố định thuê tài chính:

12. Tăng, giảm BĐS đầu tư

Khoản mục	Số đầu năm	Tăng trong năm	Giảm trong năm	Số cuối năm
a) Bất động sản đầu tư cho thuê				
b) Bất động sản đầu tư nắm giữ chờ tăng giá				
Nguyên giá	23,808,760,680			23,808,760,680
- Quyền sử dụng đất				
- Nhà				
- Nhà và quyền sử dụng đất				
- Cơ sở hạ tầng				
Giá trị còn lại	23,808,760,680	-	-	23,808,760,680
- Quyền sử dụng đất				
- Nhà				
- Nhà và quyền sử dụng đất				
- Cơ sở hạ tầng				

13. Chi phí trả trước		Cuối quý		Đầu năm
- Ngắn hạn		469,200,682		342,090,583
* Bao bì				
* Công cụ dụng cụ		469,200,682		342,090,583
- Dài hạn		51,047,727		158,714,770
* Bao bì				
* Công cụ dụng cụ		51,047,727		158,714,770
Cộng		520,248,409		500,805,353
14. Tài sản khác				
15. Vay và nợ thuê tài chính				
16. Phải trả người bán		Cuối quý		Đầu năm
- Các khoản phải trả người bán ngắn hạn				
* KH chiếm từ 10% trên tổng số phải trả		16,241,495,429		13,331,841,135
Trong đó :				
- Công ty TNHH Baosteel Can making VN				10,136,817,135
- Công ty TNHH TMDV XNK Hoàng Minh				3,195,024,000
- Công Ty Liên Doanh TNHH Crown Sài Gòn		11,644,546,133		
- Công ty TNHH CN KCP Việt Nam		3,132,465,000		
- Công ty CP Sản xuất Bao bì Việt		601,216,000		
- Công ty TNHH Bao bì giấy Việt Trung Long An		863,268,296		
* Các khoản phải trả nhà cung cấp dưới 10% trên tổng số phải trả		2,735,339,653		7,128,685,609
Cộng		18,976,835,082		20,460,526,744
17. Thuế và các khoản phải nộp Nhà nước	Đầu quý	Số phải nộp	Số đã nộp	Cuối quý
- Thuế GTGT	641,052,620	2,576,184,095	2,222,852,176	994,384,539
+ Thuế GTGT hàng nội địa	641,052,620	2,576,184,095	2,222,852,176	994,384,539
+ Thuế GTGT hàng nhập khẩu				-
- Thuế xuất, nhập khẩu				-
- Thuế TNDN	675,764,415	1,681,514,942	902,913,458	1,454,365,899
- Thuế thu nhập cá nhân	(21,660,531)	108,871,685	55,538,541	31,672,613
- Thuế tài nguyên	750,400	2,544,640	2,340,800	954,240
- Thuế nhà đất và tiền thuê đất		148,874,544	148,874,544	-
- Thuế Môn bài				-
- Các khoản phí, lệ phí và các khoản phải nộp khác				-
Cộng	1,295,906,904	4,517,989,906	3,332,519,519	2,481,377,291
18. Chi phí phải trả		Cuối quý		Đầu năm
- Chi phí vận chuyển		526,072,656		2,595,861,039
- Chi phí thuê đất KCN Mỹ Phước		615,252,001		822,272,000
- Chi phí khác		1,237,760,147		1,850,805,998
- Chi phí hỗ trợ bán hàng		2,223,511,161		5,291,105,413
- Chi chí phí marketing		2,506,920,438		5,054,610,502
- Chi phí thuê đất		2,567,605,443		
Cộng		9,677,121,846		15,614,654,952
19. Phải trả khác		Cuối quý		Đầu năm
- Ngắn hạn		1,363,537,583		933,700,721
* Tài sản thừa chờ xử lý (TK 3381)		8,868,816		8,868,816
* Kinh phí công đoàn (TK 3382)		142,485,500		
* Bảo hiểm xã hội (TK 3383)		388,125		388,125
* Bảo hiểm y tế (TK 3384)		9,054,331		9,054,331
* Nhận ký quỹ, ký cược ngắn hạn (3441)		809,266,000		673,040,000
* Cổ tức phải trả (TK 33881)		242,349,449		242,349,449

* Các khoản phải trả, phải nộp khác (TK 33888)	151,125,362	
- Dài hạn	Cuối quý	Đầu năm
* Nhận ký quỹ, ký cược dài hạn	420,000,000	720,000,000
* Các khoản phải trả, phải nộp khác		
Cộng	420,000,000	720,000,000
20. Doanh thu chưa thực hiện		
21. Trái phiếu phát hành		
22. Cổ phiếu ưu đãi phân loại là nợ phải trả		
23. Dự phòng phải trả dài hạn :	Cuối quý	Đầu năm
* Khoản dự phòng phải trả trợ cấp nghỉ việc cho nhân viên	8,539,312,500	9,346,456,250
Cộng	8,539,312,500	9,346,456,250
24. Tài sản thuế thu nhập hoãn lại & Thuế thu nhập hoãn lại phải trả	Cuối quý	Đầu năm
* <i>Tài sản thuế thu nhập hoãn lại :</i>		
- Các khoản chênh lệch tạm thời được khấu trừ (20%) liên quan đến khoản dự phòng phải trả trợ cấp nghỉ việc cho nhân viên	1,707,862,500	2,091,504,117
Cộng	1,707,862,500	2,091,504,117

25. Vốn chủ sở hữu

a- Bảng đối chiếu biến động của Vốn chủ sở hữu

	Vốn đầu tư của chủ sở hữu	Vốn khác của chủ sở hữu	Cổ phiếu ngân quỹ	Chênh lệch tỷ giá hối đoái	Quỹ đầu tư phát triển	Quỹ khác thuộc vốn chủ sở hữu	Lợi nhuận sau thuế chưa phân phối	Tổng cộng
A	1	3	4	6	7	9	10	10
Số dư đầu quý 3/2018	85,000,000,000		(347,276,838)	-	104,057,535,579	-	(2,456,343,005)	186,253,915,736
*Tăng trong quý	-	-	-	-		-	1,965,056,039	1,965,056,039
- Lợi nhuận							1,965,056,039	1,965,056,039
Số dư đầu quý 3/2019	85,000,000,000		(347,276,838)	-	104,569,834,944	-	8,280,604,663	197,503,162,769
*Tăng trong quý	-	-	-	-		-	7,481,299,835	7,481,299,835
- Lợi nhuận							5,612,008,585	5,612,008,585
- Tăng khác							1,869,291,250	1,869,291,250
*Giảm trong quý	-	-	-	-		-	9,346,456,250	9,346,456,250
- Giảm khác							9,346,456,250	9,346,456,250
Số dư cuối quý 3/2019	85,000,000,000		(347,276,838)	-	104,569,834,944	-	6,415,448,248	195,638,006,354

b- Chi tiết vốn góp của chủ sở hữu		Cuối quý	Đầu năm
- Vốn góp của Công ty mẹ		52,615,000,000	52,615,000,000
- Vốn góp của các đối tượng khác		32,385,000,000	32,385,000,000
Cộng		85,000,000,000	85,000,000,000
c- Các giao dịch về vốn với các chủ sở hữu và phân phối cổ tức, chia lợi nhuận		Quý 3 năm nay	Quý 3 năm trước
- Vốn đầu tư của chủ sở hữu:			
+ Vốn góp đầu năm		85,000,000,000	85,000,000,000
+ Vốn góp cuối năm		85,000,000,000	85,000,000,000
- Cổ tức, lợi nhuận đã chia			
d- Cổ phiếu		Cuối quý	Đầu năm
- Số lượng cổ phiếu đăng ký phát hành		8,500,000	8,500,000
- Số lượng cổ phiếu đã bán ra công chúng		8,500,000	8,500,000
+ Cổ phiếu phổ thông		8,500,000	8,500,000
+ Cổ phiếu ưu đãi			
- Số lượng cổ phiếu được mua lại (Cổ phiếu quỹ)		22,360	22,360
+ Cổ phiếu phổ thông		22,360	22,360
+ Cổ phiếu ưu đãi			
- Số lượng cổ phiếu đang lưu hành		8,477,640	8,477,640
+ Cổ phiếu thường		8,477,640	8,477,640
+ Cổ phiếu ưu đãi		-	-
* Mệnh giá cổ phiếu đang lưu hành :		10,000	10,000

Theo Nghị quyết của Đại hội cổ đông thường niên ngày 12 tháng 4 năm 2006 đã phê duyệt việc sửa đổi điều lệ của Công ty bao gồm việc thay đổi mệnh giá cổ phiếu của Công ty từ 100.000 đồng/cổ phiếu xuống 10.000 đồng/cổ phiếu, theo đó số lượng cổ phiếu của Công ty cũng sẽ tăng từ 850.000 cổ phiếu lên 8.500.000 cổ phiếu. Việc thay đổi này nhằm phục vụ cho việc niêm yết cổ phiếu của Công ty trên thị trường chứng khoán.

đ- Cổ tức	Cuối quý	Đầu năm
e- Các quỹ của doanh nghiệp	Cuối quý	Đầu năm
- Quỹ đầu tư phát triển	104,569,834,944	104,057,535,579
29. Các khoản mục ngoài bảng Cân đối kế toán	Cuối quý	Đầu năm
a/ - Tài sản thuê ngoài		
b/ - Tài sản nhận giữ hộ	5,179,192,855	22,514,734,198
* Thành phẩm nước giải khát	5,179,192,855	22,514,734,198
c/ - Ngoại tệ các loại		
* Tiền USD	1,058.01	1,062.96
* Tiền EUR	485.01	485.01

VII- Thông tin bổ sung cho các khoản mục trình bày trong báo cáo kết quả hoạt động kinh doanh

ĐVT : đồng

1. Tổng doanh thu bán hàng và cung cấp dịch vụ	Quý 3 năm nay	Quý 3 năm trước
+ Doanh thu bán hàng	55,937,142,828	74,732,276,624
+ Doanh thu cung cấp dịch vụ	279,213,286	237,352,378
Cộng	56,216,356,114	74,969,629,002
2. Các khoản giảm trừ doanh thu	Quý 3 năm nay	Quý 3 năm trước
Trong đó :		
+ Chiết khấu thương mại	3,317,516,750	2,004,861,542
+ Giảm giá hàng bán		
+ Hàng bán bị trả lại		
Cộng	3,317,516,750	2,004,861,542

3. Giá vốn hàng bán	Quý 3 năm nay	Quý 3 năm trước
- Giá vốn của dịch vụ đã bán	12,225,057	11,624,046
- Giá vốn của thành phẩm đã bán	41,684,309,256	53,679,049,039
- Hoàn nhập dự phòng giảm giá hàng tồn kho	(1,556,080)	(18,890,694)
Cộng	41,694,978,233	53,671,782,391
4- Doanh thu hoạt động tài chính	Quý 3 năm nay	Quý 3 năm trước
- Lãi tiền gửi, tiền cho vay	2,088,710,986	1,486,522,446
- Cổ tức, lợi nhuận được chia		
- Lãi chênh lệch tỷ giá		
Cộng	2,088,710,986	1,486,522,446
5. Chi phí tài chính	Quý 3 năm nay	Quý 3 năm trước
- Lãi tiền vay		
- Lỗ chênh lệch tỷ giá	2,193,552	-
Cộng	2,193,552	-
6. Thu nhập khác	Quý 3 năm nay	Quý 3 năm trước
- Thu từ các khoản hỗ trợ từ đơn vị khác	4,050,000	836,543,240
- Các khoản khác	152,476,919	44,029,341
Cộng	156,526,919	880,572,581
7. Chi phí khác	Quý 3 năm nay	Quý 3 năm trước
- Nộp phạt vi phạm hành chính		1,400,000
- Các khoản khác	2,625	1,547
Cộng	2,625	1,401,547
8. Chi phí bán hàng và chi phí quản lý doanh nghiệp	Quý 3 năm nay	Quý 3 năm trước
a) Các khoản chi phí quản lý phát sinh trong kỳ	193,358,372	7,099,659,810
* Chi tiết các khoản chiếm từ 10% trên tổng chi phí QLDN	(2,611,689,319)	4,242,725,724
+ Chi phí lương	2,243,500,000	2,366,109,380
+ Chi phí thuê đất	282,954,693	277,359,294
+ Chi phí trợ cấp nghỉ việc	(5,367,743,404)	-
+ Chi phí khác	229,599,392	1,599,257,050
* Các khoản chi phí QLDN khác	2,805,047,691	2,856,934,086
b) Các khoản chi phí bán hàng phát sinh trong kỳ	4,845,969,779	12,593,962,700
* Chi tiết các khoản chiếm từ 10% trên tổng chi phí bán hàng	3,334,412,047	10,886,535,676
+ Chi phí lương	2,064,000,000	3,029,139,749
+ Chi phí quảng cáo, hỗ trợ bán hàng	62,802,866	6,242,306,780
+ Chi phí thuê đất	231,460,164	412,869,147
+ Chi phí vận chuyển	959,830,835	1,202,220,000
+ Chi phí bao bì, chai kết	16,318,182	-
* Các khoản chi phí bán hàng khác	1,511,557,732	1,707,427,024
9. Chi phí sản xuất kinh doanh theo yếu tố	Quý 3 năm nay	Quý 3 năm trước
- Chi phí nguyên, nhiên, vật liệu	34,328,306,662	53,077,081,198
- Chi phí nhân công	10,533,175,500	12,896,615,505
- Chi phí khấu hao TSCĐ	809,585,098	851,329,670
- Chi phí dịch vụ mua ngoài	2,890,040,823	3,214,672,864
- Chi phí thuê đất	2,997,507,783	3,173,698,767

- Chi phí khác bằng tiền	(3,331,714,525)	9,231,557,289
Cộng	48,226,901,341	82,444,955,293
10. Chi phí thuế TNDN hiện hành	Quý 3 năm nay	Quý 3 năm trước
- Chi phí thuế TNDN tính trên thu nhập chịu thuế năm hiện hành	1,681,514,942	-
Cộng	1,681,514,942	-
11. Chi phí thuế TNDN hoãn lại	1,114,051,181	-
12. Quỹ khen thưởng phúc lợi	Cuối quý	Đầu năm
* Quỹ khen thưởng	124,855,535	1,225,940,127
* Quỹ phúc lợi	82,561,166	450,749,153
Cộng	207,416,701	1,676,689,280
VIII. Thông tin bổ sung cho các khoản mục trình bày trong báo cáo lưu chuyển tiền tệ		

IX. Những thông tin khác

Thông tin về các bên liên quan

Trong kỳ, Công ty phát sinh các nghiệp vụ với các bên liên quan. Các nghiệp vụ chủ yếu như sau:

Các bên liên quan	Mối quan hệ	Nội dung nghiệp vụ	Giá trị giao dịch chưa VAT(VND)
Tổng công ty Cp Bia Rượu nước giải khát Sài Gòn	Công ty mẹ	Trả cổ tức	
Công ty CP Bia NGK Sài Gòn Tây Đô	Bên liên quan	Nhận cổ tức	

Cho đến ngày 30/09/2019, các khoản chưa được thanh toán với các bên liên quan như sau:

Các bên liên quan	Mối quan hệ	Nội dung nghiệp vụ	Giá trị khoản phải thu /(phải trả) (VND)
Tổng công ty Cp Bia Rượu nước giải khát Sài Gòn	Công ty mẹ	Trả cổ tức	

Thu nhập của nhân sự quản lý chủ chốt :


	Từ 01/07/2019 đến 30/09/2019 VND	Từ 01/07/2018 đến 30/09/2018 VND
Thu nhập Ban Điều hành	496,459,000	563,775,845
Trong đó: Thu nhập của Tổng Giám đốc	300,589,000	107,729,250
Thù lao Hội đồng Quản trị, Ban kiểm soát	149,000,000	192,000,000
Cộng	645,459,000	755,775,845

TP.HCM, ngày 09 tháng 10 năm 2019

Người đại diện theo pháp luật

Lập biểu

Kế toán trưởng



Bùi Thị Kim Chi

Nguyễn Thúy Phượng

Neo Hock Tai Schubert